



Problemen met betrekking tot benzine kunnen vermeden worden door deze eenvoudige stappen te volgen. Neem voor meer informatie contact op met uw plaatselijke **OFFICIËLE HONDA-DEALER.**




WELKE SOORT BENZINE U MOET GEBRUIKEN

- Loodvrije benzine met een RON van 98, 95, 95 E-10 kan voor **HONDA**-producten gebruikt worden. Gebruik geen E-85. Deze benzine is uitsluitend voor auto's met flexfuel-motoren.
- **HONDA** verwacht geen enkel negatief effect door het gebruik van gealkyleerde benzine. Echter doordat er verschillende soorten gealkyleerde benzine verkrijgbaar zijn, kunnen we op dit moment geen aanbevelingen over het gebruik ervan doen. Raadpleeg de instructies en het informatieblad dat beschikbaar gesteld is door de fabrikant van gealkyleerde benzine voor meer informatie.
- Als het **HONDA**-product met tussenpozen (meer dan 4 weken tussen ieder gebruik) gebruikt gaat worden, voeg dan direct na aanschaf **HONDA**-stabilisator toe aan verse benzine.
Opmerking:
 - > De **HONDA**-brandstofstabilisator is beperkt houdbaar en de prestaties nemen na verloop van tijd af (na het openen max. 2 jaar bewaren).
 - > De brandstofstabilisator herstelt oude brandstof niet.



BEWAREN VAN BENZINE

- Bewaar verse benzine niet langer dan 1 maand als deze niet behandeld is met **HONDA**-stabilisator.
- Voeg **HONDA**-brandstofstabilisator toe aan verse benzine als de bewaartijd langer dan 1 maand gaat worden.
- Bewaar de benzine in een schone, goedgekeurde en afgesloten jerrycan.
- Als benzine bewaard wordt in een stalen jerrycan, zorg dan dat er geen roestvorming op kan treden.
- Als het een kunststof jerrycan is, controleer dan of de originele kleur niet vervaagd is.
- Bewaar de benzine uit de buurt van zonlicht.
- Bewaar de benzine op een koele plaats (vermijd blootstelling aan een hoge temperatuur).
- Als er aan het einde van het seizoen nog wat benzine in uw jerrycan is achtergebleven, dan kunt u dit afgeven bij de "milieustraat" bij u in de buurt.



ONDERHOUD VAN UW HONDA-PRODUCT

- **Tijdens gebruik:**
 - > Als het **HONDA**-product met tussenpozen (meer dan 4 weken tussen ieder gebruik) gebruikt gaat worden, voeg dan direct na aanschaf **HONDA**-stabilisator toe aan verse benzine.
 - > Na gebruik draait u de benzinekraan dicht en laat u het **HONDA**-product draaien totdat de benzine op is (tijd is afhankelijk van het verbruik). Heeft het **HONDA**-product geen brandstofkraan dan is de tijd afhankelijk van de hoeveelheid benzine in de brandstoftank.
 - > Houd het luchtfilter van de motor schoon.
- **Voor winteropslag:**
 - > Tap de carburateur en de benzinetank af en raadpleeg de gebruikershandleiding van uw **HONDA**-product voor aanvullende informatie.
 - > Maak jaarlijks een afspraak met uw **officiële HONDA-dealer** voor een "winterbeurt".
 - > Laat benzine niet langer dan 3 maanden in een motor zitten die niet wordt gebruikt.

HONDA adviseert

